


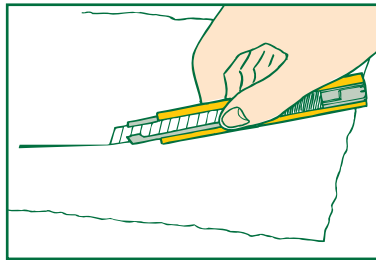
## カッターの使い方

- 必ず下にカッター用のマットを敷いて切りましょう。作業に応じて使えるようにいろいろなサイズのものがあります。




- 障子紙などの薄いものはホルダーをつまんで、刃の接地角度を小さくするように切ると、よく切れます。

- 厚いもの、固いものは一度に切ろうとしないで、何度も同じところを繰り返して切ってください。



- 刃は必要以上に出さないようにしてください。強く引いたときに折れたりして危険です。

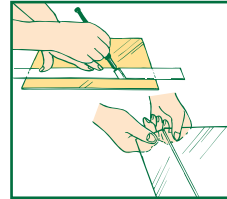
- 切れなくなった刃は、安全処理器で折り、まとめて処理してください。



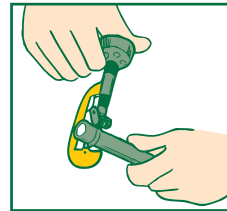
## ここがポイント!

### 他にもあるこんなカッター

- ガラス切り  
先端に工業用タイヤがついていて、それでガラス面に小さなキズをつけて切っていきます。ガラス切りを鉛筆のように握り、下の面がガラスと平行になるように保ちながら引いていきます。必ず定規を当てて、力をあまり入れないようにしながら一気に引き切るようにします。“チー”という音がしたときがうまく切れたときです。線が引いたらガラスの両端を指でつまみガラスを持ち上げ気味にして割ると、線に沿って割れ目が走ります。



- パイプカッター  
ステンレスパイプが簡単に、きれいに切れるカッターです。パイプの径に合わせてネジをしっかりと締めつけ、グルグル回していくと切れます。切り口のバリ取りもついています。



### サービスのご案内



配達・ベカ/便 切り売り商品 修理



返品・交換 表札・額の受注 スペアキーづくり

- クレジットもご利用になれます。



制作発行 / 株式会社セキチュー 販売促進部  
〒370-1201 群馬県高崎市倉賀野町4531-1

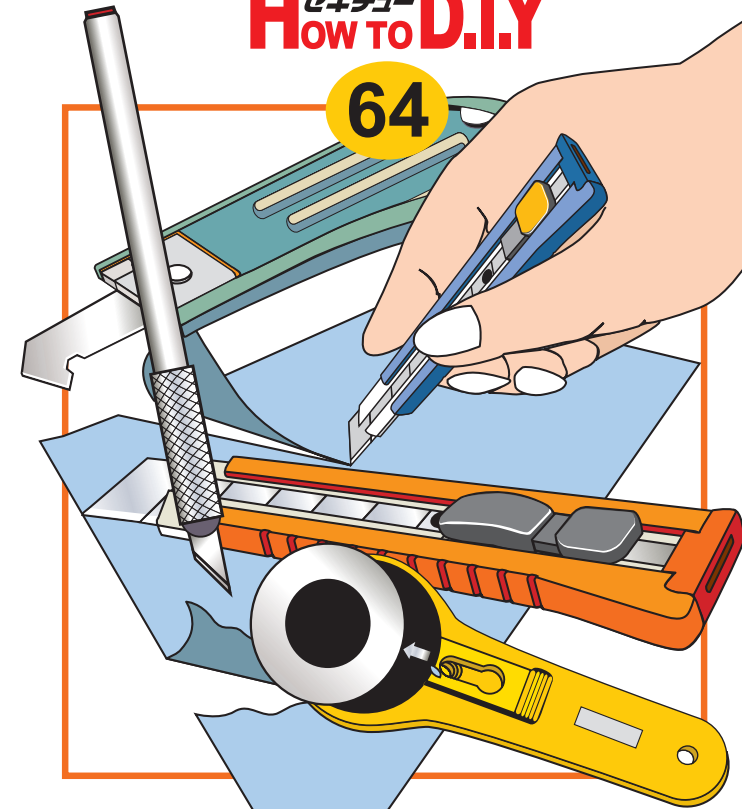
TEL.027-345-1111(大代表)

# カッターの種類と使い方

自分でやってみよう!

How To D.I.Y

64

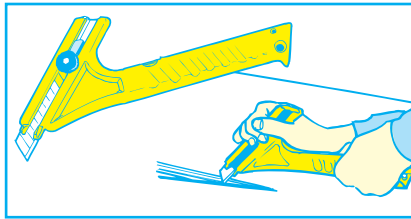


現在日常生活のいろいろな場面で使われている便利なカッターですが、使い分けをするとさらに便利になります。そしてまだまだ知られていない便利なカッターもありますので、売り場で手にとって、自分の一番使いたい用途に合わせて購入してください。

# カッターの種類と使い方

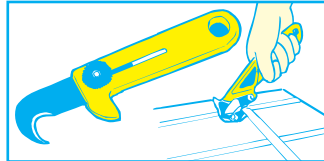
## 作業用カッター

カーペットやクッションフロア材、ダンボール、ベニヤ板(厚さ3mmぐらいまで)等を切るカッターで、両手でしっかり持てるようになっています。




## フックカッター

ひもやビニールバンドを引っかけて切るカッターで、下地や梱包されている品物を傷つけません。




## マルカッター

PPバンドやひも紙などを、下地や荷物を傷つけないで、持ち上げて切るカッターです。



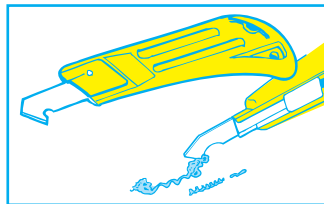
## 爪つきカッター

カッターの後部についている爪でネジ締めやきめこみ、缶のふたあけなどができる作業用のカッターで、比較的厚めのものを切るのに適しています。



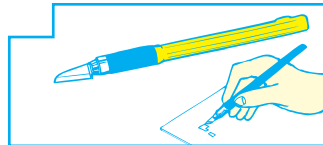
## プラスチックカッター

アクリルや塩ビ板を切るカッターで途中まで材質をかきとり切断面が3分の2くらいの薄さになったら折ります。



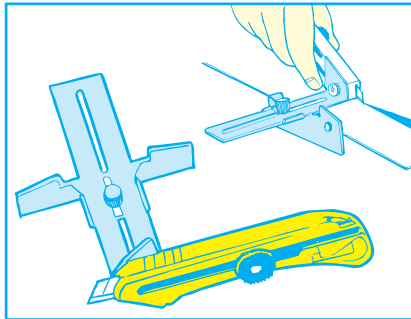
## 細工用カッター(アートナイフ)

ペンタイプのカッターで刃をネジで固定するので細かく切るのに適しています。デザイン作業やマンガの背景づくりなどの現場でよく使われています。



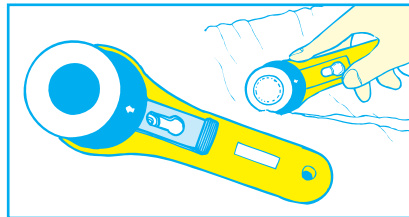
## 幅切りカッター

ベニヤ板やダンボール、ボール紙、アイロン障子紙などを、定規なしできれいに直線が切れるカッターです。



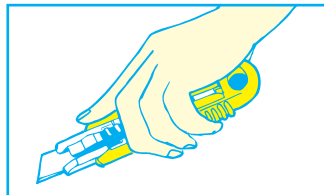
## 布切りカッター(ロータリーカッター)

布地やフィルム、薄紙などに曲線に切れるカッターで、この仲間ご波形に切れるウェーブカッター、チケット等のミシン目が作れるミシン目カッター、ピンキングカッター、テックニックカッターなどがあります。



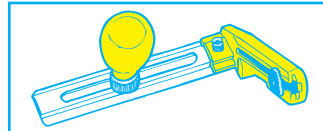
## セーフティカッター

刃が自動で戻る安全設計のカッターで左利きの方でも使える両刃用です。



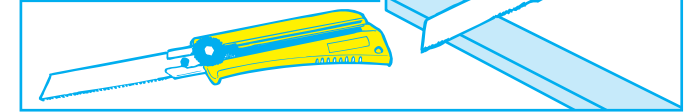
## 円切りカッター

直径7~30cmまでの円がベニヤ板でもダンボールでも切れるカッターです。この仲間にはビニールフィルムなどの薄いもの専用のコンパスカッターもあります。



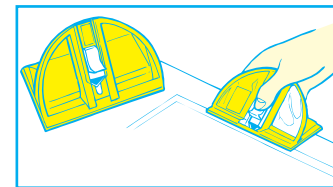
## のこぎりカッター

カッター式ののこぎりで小さな板材を切るのに便利です。この仲間にはクラフトのこや金のこ、そしてカッターとのこぎりがついているものがあります。



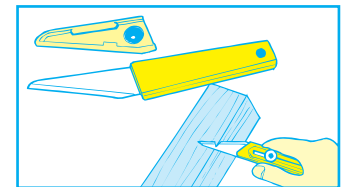
## マットカッター

額縁用のマットのように45度の角度に切り口になるカッターで、円切りアームをつけることで円形のマットも切ることができます。



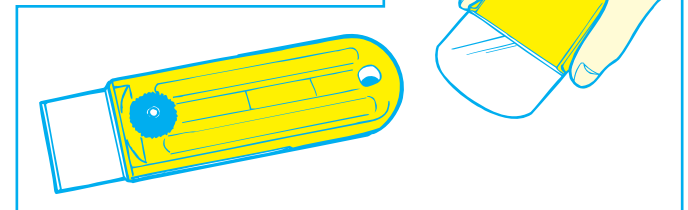
## クラフトナイフ

カッタータッチで使える切り出し型ナイフです。




## 鉄の爪

こびりついた油や汚れをかきとり表面をきれいにするスクレーパータイプです。



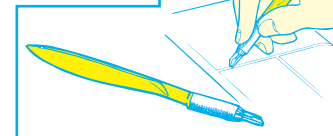
## 梱包開封用カッター

深さのガイドがついているので、一定の深さで切ることができます。太いホッチキス針などははずすフックも下部についています。



## 切り抜きカッター(ウイング)

新聞雑誌カタログなどをスクラップするためのカッターで、上の一枚しか切れません。



## 携帯用カッター

出先でちょっとしたものを切りたいときに便利なカッターで、タッチナイフ、マグネットタッチオープナーがあります。

